

# FUNDINIESTA®

## 60 aniversario

1960-2020

Fundidores desde 1960

# CATÁLOGO GENERAL

## 2020

VIA PÚBLICA  
MOBLIARIO URBANO  
ARTÍCULOS VARIOS

Fundido en España

#### HORARIO

#### FÁBRICA Y OFICINAS:

de lunes a jueves de:  
8:00 a 13:30 y de 15:30 a 18:30

viernes de:  
7:00 a 14:30 horas

#### FÁBRICA Y OFICINA:

FUNDICIÓN LÓPEZ INIESTA S.L.  
Avda. de las Américas parc. 9/12-C  
Pol. Ind. Oeste  
30820 ALCANTARILLA (Murcia) Spain

#### CORRESPONDENCIA:

FUNDICIÓN LÓPEZ INIESTA S.L.  
Apdo. de Correos, 112  
30169 SAN GINÉS (Murcia) Spain

#### ATENCIÓN AL CLIENTE:

Telf.: +34 968 808 206

[fundicion@lopeziniesta.com](mailto:fundicion@lopeziniesta.com)

[www.lopeziniesta.com](http://www.lopeziniesta.com)



# ESQUEMA DE COLOCACIÓN DE UN REGISTRO PARA SU BUEN USO



## RÓTULOS Y ESCUDOS EN ALTO RELIEVE

FRESADOS A BAJO RELIEVE QUE NO SE VEN A LOS POCOS DÍAS

*Importación*



*Fabricación Nacional Propia*



**NO SE CONFUNDA!!**  
TODAS LAS ROTULACIONES NO SON IGUALES

ESCUDO FUNDIDO EN ALTO RELIEVE POR

**FUNDINIESTA®**



## ADIÓS A LOS ROBOS DE TAPAS Y CABLEADO

### CIERRES

CIERRES COLOCADOS EN FÁBRICA

VER OPCIONES SEGÚN ARTÍCULO

RECOMENDACIÓN:

Un cierre para artículos abatibles.

Dos cierres para artículos no abatibles

9910445 CIERRE TIPO CABEZA ALLE



9910446 CIERRE TIPO CABEZA HEXAGONAL



9910550 CIERRE CON CABEZA MAESTRA



9910551 LLAVE PARA CABEZA MAESTRA

**FUNDINIESTA®**



# NORMA EN

LA NORMA EN 124 define las diversas clases de los dispositivos de cubrición y cierre, y los distintos lugares de instalación. La elección de la clase, es responsabilidad del proyectista. El cuadro siguiente, sirve de referencia e ilustra las distintas posibilidades, aunque en caso de duda aconsejamos elegir la más resistente.




**B-125**

Carga de rotura 12,5 t.  
(para zonas peatonales y aceras)




**C-250**

Carga de rotura 25 t.  
(para arcenes y aparcamientos)




**D-400**

Carga de rotura 40 t.  
(para circulación normal y pesada)



**E-600**

Carga de rotura 60 t.  
(para zonas portuarias o de elevadas  
cargas de rodadura)



**F-900**

Carga de rotura 90 t.  
(para aeropuertos)

**FUNDINIESTA®**

## PRODUCTOS DE GAMA ALTA

BAJO PEDIDO PUEDE SOLICITAR  
ESTOS ARTÍCULOS CON

Certificado de Producto emitido por ITC













**FUNDINIESTA®**









# REGISTROS CUADRADOS

## REGISTROS HIDRÁULICOS TAPA Y MARCO



















OPCIÓN: 2 CIERRES A ELEGIR

| CODIGO  | DENOMINACIÓN     | PASO LIBRE<br>MÍNIMO | ALTURA<br>MARCO | MARCO EXTERIOR<br>ESQUINAS INCL. |   |
|---------|------------------|----------------------|-----------------|----------------------------------|---|
| 1401017 | <b>200x200</b>   | 170x170              | 20 H            | 200x200                          |  |
| 1401063 | <b>250x250</b>   | 230x230              | 20 H            | 280x280                          |  |
| 1401090 | <b>300x300</b>   | 230x230              | 30 H            | 330x330                          |  |
| 1401091 | <b>400x400</b>   | 365x365              | 30 H            | 430x430                          |  |
| 1401092 | <b>500x500</b>   | 455x455              | 30 H            | 520x520                          |  |
| 1401093 | <b>600x600</b>   | 545x545              | 30 H            | 620x620                          |  |
| 1401620 | <b>700x700</b>   | 630x630              | 40 H            | 720x720                          |  |
| 1401621 | <b>800x800</b>   | 750x750              | 40 H            | 830x830                          |  |
| 1401066 | <b>900x900</b>   | <b>750x750</b>       | 50 H            | 920x920                          |  |
| 1401064 | <b>1000x1000</b> | 920x920              | 50 H            | 1080x1080                        |  |






B-125

|         |                    |                |             |         |   |
|---------|--------------------|----------------|-------------|---------|---|
| 1402090 | <b>300 X 300</b>   | 230x230        | <b>30 H</b> | 330x330 |  |
| 1402091 | <b>400 X 400</b>   | 365x365        | <b>30 H</b> | 430x430 |  |
| 1402092 | <b>500 X 500</b>   | 455x455        | <b>30 H</b> | 530x530 |  |
| 1402093 | <b>600 X 600</b>   | 545x545        | <b>30 H</b> | 630x630 |  |
| 1402620 | <b>700 X 700</b>   | 630x630        | <b>40 H</b> | 730x730 |  |
| 1402621 | <b>800 X 800</b>   | 750x750        | <b>40 H</b> | 830x830 |  |
| 1402066 | <b>900 X 900</b>   | <b>750x750</b> | <b>40 H</b> | 920x920 |  |
| 1402064 | <b>1000 X 1000</b> | 920x920        | <b>50 H</b> | 920x920 |  |








C-250

|         |                  |                |             |           |   |
|---------|------------------|----------------|-------------|-----------|---|
| 1403090 | <b>300x300</b>   | 230x230        | <b>30 H</b> | 330x330   |    |
| 1403091 | <b>400x400</b>   | 365x365        | <b>30 H</b> | 430x430   |    |
| 1403927 | <b>400x400</b>   | 300x300        | <b>50 H</b> | 430x430   |   |
| 1403915 | <b>400x400</b>   | 300x300        | <b>80 H</b> | 430x430   |  |
| 1403092 | <b>500x500</b>   | 455x455        | <b>30 H</b> | 530x530   |  |
| 1403928 | <b>500x500</b>   | 400x400        | <b>50 H</b> | 530x530   |  |
| 1403916 | <b>500x500</b>   | 400x400        | <b>80 H</b> | 530x530   |  |
| 1403093 | <b>600x600</b>   | 545x545        | <b>30 H</b> | 630x630   |  |
| 1403929 | <b>600x600</b>   | 500x500        | <b>50 H</b> | 630x630   |  |
| 1403930 | <b>600x600</b>   | 550x550        | <b>80 H</b> | 630x630   |  |
| 1403620 | <b>700x700</b>   | 630x630        | <b>40 H</b> | 730x730   |  |
| 1403931 | <b>700x700</b>   | 600x600        | <b>50 H</b> | 730x730   |  |
| 1403917 | <b>700x700</b>   | 600x600        | <b>80 H</b> | 730x730   |  |
| 1403621 | <b>800x800</b>   | 750x750        | <b>45 H</b> | 830x830   |  |
| 1403066 | <b>900x900</b>   | <b>750x750</b> | <b>40 H</b> | 920x920   |  |
| 1403064 | <b>1000x1000</b> | 920x920        | <b>50 H</b> | 1080x1080 |  |
| 1403909 | <b>1100x1100</b> | 920x920        | <b>60 H</b> | 1100x1100 |  |
| 1403907 | <b>1200x1200</b> | 920x920        | <b>60 H</b> | 1200x1200 |  |

D-400

|         |                  |         |      |         |   |
|---------|------------------|---------|------|---------|---|
| 1404091 | <b>400 X 400</b> | 300x300 | 50 H | 420x420 |  |
| 1404092 | <b>500 X 500</b> | 400x400 | 50 H | 520x520 |  |
| 1404093 | <b>600 X 600</b> | 500x500 | 50 H | 620x620 |  |
| 1404620 | <b>700 X 700</b> | 600x600 | 45 H | 720x720 |  |
| 1404621 | <b>800 X 800</b> | 740x740 | 40 H | 820x820 |  |

E-600

|         |                    |                                |      |           |   |
|---------|--------------------|--------------------------------|------|-----------|---|
| 1405091 | <b>400 X 400</b>   | 300x300                        | 50 H | 420x420   |  |
| 1405092 | <b>500 X 500</b>   | 400x400                        | 50 H | 520x520   |  |
| 1405093 | <b>600 X 600</b>   | 500x500                        | 50 H | 620x620   |  |
| 1405620 | <b>700 X 700</b>   | 600x600                        | 50 H | 720x720   |  |
| 1405621 | <b>800 X 800</b>   | 740x740                        | 70 H | 820x820   |  |
| 1405064 | <b>1000 X 1000</b> | <b>740x740</b><br>TAPA 800x800 | 70 H | 1060x1060 |  |
| 1405787 | <b>1155 X 1155</b> | <b>740x740</b><br>TAPA 800x800 | 70 H | 1155x1155 |  |

F-900



# REGISTROS ABISAGRADOS CON CIERRE

## REG. CIRCULARES ABATIBLES CON JUNTA ANTIRRUIDO



ASIENTO PLANO EN TODA LA SUPERFICIE CON JUNTA ANTIRRUIDO

| CODIGO  | DENOMINACIÓN  | PASO LIBRE MÍNIMO | ALTURA ARO | ARO EXT. | TRÁFICO | CERTIFICADO POR: |
|---------|---|-------------------|------------|----------|---------|------------------|
| 1203214 | REG. 600 Ø ( NEW PERFECT)          | Ø 560             | 70H        | Ø 720    | D-400   |                  |
| 1203219 | REG. 600 Ø (NEW PERFECT ELITE)   | Ø 560             | 75H        | Ø 720    | D-400   |                  |
| 1203215 | REG. 600 Ø (GRAN PERFECT)          | Ø 560             | 100H       | Ø 720    | D-400   |                  |
| 1203221 | REG. 600 Ø (GRAN PERFECT ELITE)  | Ø 560             | 100H       | Ø 720    | D-400   |                  |
| 1203213 | REG. 640 Ø (GRAN COMPACT)          | Ø 600             | 100H       | Ø 810    | D-400   |                  |
| 1203217 | REG. 640 Ø (GRAN COMPACT ELITE)  | Ø 600             | 100H       | Ø 815    | D-400   |                  |
| 1204218 | REG. 640 Ø (GRAN COM E)   | Ø 600             | 100H       | Ø 815    | E-600   |                  |
| 1205218 | REG. 640 Ø (GRAN COM F)   | Ø 600             | 100H       | Ø 815    | F-900   |                  |


# FUNDINESTA®



## REG. SUPER VENTILADOS

| CODIGO  | DENOMINACIÓN  | PASO LIBRE MÍNIMO | ALTURA ARO | ARO EXT. | TRÁFICO | CERTIFICADO POR: |
|---------|---|-------------------|------------|----------|---------|------------------|
| 1203100 | SUPERVENT. ABAT. Ø 600  | Ø 560             | 100 H      | Ø 730    | D-400   |                  |
| 1205100 | SUPERVENT. ABAT. Ø 640  | Ø 600             | 100 H      | Ø 830    | F-900   |                  |

F-900




D-400

DISEÑO



## REGISTROS NO ABATIBLES

OPCIÓN: 2 CIERRES A ELEGIR

| CODIGO  | DENOMINACIÓN  | PASO LIBRE | ALTURA ARO | ARO EXTERIOR | TRÁFICO |
|---------|---|------------|------------|--------------|---------|
| 1202078 | 600 Ø BASIC  | Ø 530      | 40 H       | Ø 700        | C-250   |
| 1203077 | 600 Ø FORTEX  | Ø 530      | 60 H       | Ø 700        | D-400   |
| 1201018 | 300 Ø   | Ø 265      | 20 H       | Ø 330        | B-125   |
| 1201004 | 400 Ø   | Ø 360      | 20 H       | Ø 420        | B-125   |
| 1201005 | 500 Ø   | Ø 460      | 30 H       | Ø 530        | B-125   |
| 1202018 | 300 Ø   | Ø 265      | 20 H       | Ø 330        | C-250   |
| 1202004 | 400 Ø   | Ø 360      | 20 H       | Ø 420        | C-250   |
| 1202005 | 500 Ø   | Ø 460      | 30 H       | Ø 530        | C-250   |
| 1203004 | 400 Ø   | Ø 360      | 20 H       | Ø 420        | D-400   |
| 1203005 | 500 Ø   | Ø 460      | 30 H       | Ø 530        | D-400   |
| 1203592 | 700 Ø   | Ø 650      | 35 H       | Ø 820        | D-400   |
| 1203593 | 800 Ø   | Ø 725      | 35 H       | Ø 860        | D-400   |
| 1203594 | 900 Ø   | Ø 790      | 35 H       | Ø 965        | D-400   |



# REGISTRO CIRCULAR ESTANCO (CON 4 TORNILLOS INOX.)

| CODIGO  | DENOMINACIÓN  | LUZ LIBRE  | ARO EXT. | TRÁFICO |
|---------|---------------|------------|----------|---------|
| 1203599 | ESTANCA Ø 650 | Ø 600 75 H | Ø 830    | D-400   |



## REG. CIRCULARES RELLENABLES

| CODIGO  | DENOMINACIÓN     | PASO LIBRE MÍNIMO | ALTURA ARO | ARO EXTERIOR | TRÁFICO |
|---------|------------------|-------------------|------------|--------------|---------|
| 1201400 | RELLENABLE Ø 640 | Ø 600             | 100H       | Ø 830        | B-125   |
| 1202400 | RELLENABLE Ø 640 | Ø 600             | 100H       | Ø 830        | C-250   |
| 1203400 | RELLENABLE Ø 640 | Ø 600             | 100H       | Ø 830        | D-400   |

RELLENABLES  
60 mm



## REGISTROS RELLENABLES CON APERTURA OPCIÓN: 2 CIERRES A ELEGIR

### 34 mm DE PROFUNDIDAD

|         |                            |                  |
|---------|----------------------------|------------------|
| 1401980 | 400 X 400                  | 350x350          |
| 1401981 | 500 X 500                  | 440x440          |
| 1401982 | 600 X 600                  | 530x530          |
| 1401983 | 700 X 700                  | 610x610          |
| 1401984 | 800 X 800                  | 710x710 2 TAPAS  |
| 1401985 | ENDESA SEVILLANA 620 X 720 | 580x680          |
| 1401986 | TIPO H 860 X 930           | 764x794 2 TAPAS  |
| 1401987 | TIPO D 950 X 1200          | 774x1172 3 TAPAS |
| 1401988 | TELECO 700 X 800           | 610x710          |

B-125

|         |                            |                  |
|---------|----------------------------|------------------|
| 1402980 | 400 X 400                  | 350x350          |
| 1402981 | 500 X 500                  | 440x440          |
| 1402982 | 600 X 600                  | 530x530          |
| 1402983 | 700 X 700                  | 610x610          |
| 1402984 | 800 X 800                  | 710x710 2 TAPAS  |
| 1402985 | ENDESA SEVILLANA 620 X 720 | 580x680          |
| 1402986 | TIPO H 860 X 930           | 764x794 2 TAPAS  |
| 1402987 | TIPO D 950 X 1200          | 774x1172 3 TAPAS |
| 1402988 | TELECO 700 X 800           | 610x710          |

C-250

|         |                            |                  |
|---------|----------------------------|------------------|
| 1403980 | 400 X 400                  | 350x350          |
| 1403981 | 500 X 500                  | 440x440          |
| 1403982 | 600 X 600                  | 530x530          |
| 1403983 | 700 X 700                  | 610x610          |
| 1403984 | 800 X 800                  | 710x710 2 TAPAS  |
| 1403985 | ENDESA SEVILLANA 620 X 720 | 580x680          |
| 1403986 | TIPO H 860 X 930           | 764x794 2 TAPAS  |
| 1403987 | TIPO D 950 X 1200          | 774x1172 3 TAPAS |
| 1403988 | TELECO 700 X 800           | 610x710          |

D-400


### 60 mm DE PROFUNDIDAD

|         |           |         |       |
|---------|-----------|---------|-------|
| 1401991 | 300 X 300 | 250x250 | B-125 |
| 1401989 | 400 X 400 | 350x350 | B-125 |
| 1401992 | 500 X 500 | 440x440 | B-125 |
| 1401990 | 600 X 600 | 530x530 | B-125 |

|         |           |         |       |
|---------|-----------|---------|-------|
| 1402991 | 300 X 300 | 250x250 | C-250 |
| 1402989 | 400 X 400 | 350x350 | C-250 |
| 1402992 | 500 X 500 | 440x440 | C-250 |
| 1402990 | 600 X 600 | 530x530 | C-250 |

|         |           |         |       |
|---------|-----------|---------|-------|
| 1403991 | 300 X 300 | 250x250 | D-400 |
| 1403989 | 400 X 400 | 350x350 | D-400 |
| 1403992 | 500 X 500 | 440x440 | D-400 |
| 1403990 | 600 X 600 | 530x530 | D-400 |

|         |                         |  |       |
|---------|-------------------------|--|-------|
| 1403900 | 580x440x92H Mod. BILBAO |  | D-400 |
| 1403899 | 710x710x92H Mod. BILBAO |  | D-400 |




# REGISTROS PARA ARQUETA PREFABRICADA TIPO TIPO H - D - DM MODELOS STANDARD

TELEFÓNICA (NO HOMOLOGADAS) TELECOMUNICACIONES O CUALQUIER TIPO DE LOGO



**H DOBLE**

**D TRIPLE**

**DM**



## OPCIÓN: CIERRES A ELEGIR

| CODIGO  | DENOMINACIÓN  | CERTIFICADO POR:   | TRÁFICO |
|---------|---------------|--|---------|
| 1401301 | TIPO H DOBLE  | Marco Ext. 895x860x50H<br>2 Tapas de 400x830<br>Paso Libre 790x750                     | B-125   |
| 1403301 | TIPO H DOBLE  |  ITC | D-400   |
| 1401302 | TIPO D TRIPLE | Marco Ext. 1250x1000x50H<br>3 Tapas de 400x830<br>Paso Libre 1165x790                  | B-125   |
| 1403302 | TIPO D TRIPLE |  ITC | D-400   |
| 1401330 | TIPO DM       | Marco Ext. 660x1020x50H<br>Tapa 610x835  | B-125   |
| 1403330 | TIPO DM       | Paso Libre 570x790   | D-400   |

# REGISTROS PARA ARQUETA PREFABRICADA TIPO A-1 Y A-2 MODELOS STANDARD

CON ENDESA (NO HOMOLOGADA) ELÉCTRICA CONILENSE, ELÉCTRICA DE CÁDIZ ANÓNIMAS O CUALQUIER TIPO DE LOGOTIPO O RÓTULO


## OPCIÓN: CIERRES A ELEGIR

| CODIGO  | DENOMINACIÓN              | LUZ      | TRÁFICO |
|---------|---------------------------|----------|---------|
| 1401803 | 620 X 720 H 60            | 670x580  | B-125   |
| 1401805 | 720 X 1240 H 50 DOS TAPAS | 615x1140 | B-125   |
| 1403803 | 620 X 720 H 60            | 670x580  | D-400   |
| 1403804 | 620 X 720 H 80 CON JUNTA  | 670x580  | D-400   |
| 1403805 | 720 X 1240 H 50 DOS TAPAS | 615x1140 | D-400   |
| 1404803 | 620 X 720 H 60            | 670x580  | E-600   |
| 1404805 | 720 X 1240 H 50 DOS TAPAS | 615x1140 | E-600   |
| 1405803 | 620 X 720 H 60            | 670x580  | F-900   |
| 1405805 | 720 X 1240 H 50 DOS TAPAS | 615x1140 | F-900   |

620 X 720




720 X 1240



# REGISTROS PARA ARQUETA PREFABRICADA TIPO A-1 Y A-2 MODELOS HOMOLOGADOS

Productos comercializados

|         |     |                        |       |
|---------|-----|------------------------|-------|
| 1403802 | A-1 | ENDESA 720 X 620 H 75  | D-400 |
| 1403807 | A-2 | ENDESA 720 X 1240 H 60 | D-400 |



## MARCO CUADRADO TAPA CIRCULAR

| CODIGO  | DENOMINACIÓN | PASO LIBRE MÍNIMO | TAPA |
|---------|--------------|-------------------|------|
| 0201010 | 150 X 150    | Ø110 CON TORNILLO | Ø130 |
| 0201011 | 200 X 200    | Ø140 CON TORNILLO | Ø170 |
| 0201019 | 250 X 250    | Ø150 CON TORNILLO | Ø170 |
| 0201012 | 400 X 400    | Ø270              | Ø290 |
| 0201015 | 500 X 500    | Ø360              | Ø380 |
| 0201013 | 650 X 650    | Ø530              | Ø580 |

B-125



## REGISTROS ESPECIALES ABATIBLES D-400, E-600 Y F-900 OPCIÓN: CIERRES A ELEGIR

| MODELO  | CODIGO  | DENOMINACIÓN | PASO LIBRE MÍNIMO | ALTURA MARCO | MARCO EXTERIOR Largo x Ancho | CIERRES   |
|---------|---------|--------------|-------------------|--------------|------------------------------|-----------|
| FO2P-LI | 1403323 | 600 X 600    | 600 X 600         | 65 H         | 720x800                      | Doble     |
| FO2-LI  | 1403322 | 750 X 750    | 750 X 750         | 65 H         | 900x1060                     | Doble     |
| FO4P-LI | 1403321 | 600 X 1200   | 600 X 1200        | 65 H         | 720x1390                     | Cuadruple |
| FO4-LI  | 1403320 | 750 X 1500   | 750 X 1500        | 65 H         | 900x1750                     | Cuadruple |
| FO2P-LI | 1404323 | 600 X 600    | 600 X 600         | 65 H         | 720x800                      | Doble     |
| FO4P-LI | 1404321 | 600 X 1200   | 600 X 1200        | 65 H         | 1720x1060                    | Cuadruple |
| FO2-LI  | 1405322 | 750 X 750    | 750 X 750         | 65 H         | 900x1060                     | Doble     |
| FO4-LI  | 1405320 | 750 X 1500   | 750 X 1500        | 65 H         | 950x1700                     | Cuadruple |

D-400

E-600

F-900



## REGISTROS ABATIBLES ANTIRROBO OPCIÓN: 1 CIERRE A ELEGIR

| CODIGO  | DENOMINACIÓN | LUZ LIBRE | ALTURA | MARCO EXTERIOR | TRÁFICO |
|---------|--------------|-----------|--------|----------------|---------|
| 1401923 | 300 X 300    | 270x270   | 25 H   | 330x330        | B-125   |
| 1401924 | 400 X 400    | 370x370   | 25 H   | 430x430        | B-125   |
| 1401925 | 500 X 500    | 470x470   | 30 H   | 530x530        | B-125   |
| 1402923 | 300 X 300    | 270x270   | 25 H   | 330x330        | C-250   |
| 1402924 | 400 X 400    | 370x370   | 25 H   | 430x430        | C-250   |
| 1402925 | 500 X 500    | 470x470   | 30 H   | 530x530        | C-250   |
| 1402926 | 600 X 600    | 550x550   | 30 H   | 620x620        | C-250   |
| 1403926 | 600 X 600    | 550x550   | 30 H   | 620x620        | D-400   |





# REGISTROS ABATIBLES ANTIRROBO B-125

|  |       |
|--|-------|
| 1401800 MOD. CORDOBA 35 H 170x240 PUXEIROS-ARTEIXO-TEO | B-125 |
| 1401921 145x145 105x105                                | B-125 |

cod. 1401800




cod. 1401921



## REGISTROS PARA COLOCAR JUNTO ADOQUINES MARCO SIN PATAS OPCIÓN: 2 CIERRES A ELEGIR

| CODIGO  | DENOMINACIÓN | LUZ LIBRE MÍNIMO | H  |              |
|---------|--------------|------------------|----|--------------|
| 1401750 | 400 X 400    | 350x350          | 30 | <b>B-125</b> |
| 1401751 | 500 X 500    | 430x430          | 30 |              |
| 1401752 | 600 X 600    | 530x530          | 30 |              |
| 1401753 | 700 X 700    | 610x610          | 40 |              |
| 1401754 | 800 X 800    | 730x730          | 40 |              |
| 1402750 | 400 X 400    | 350x350          | 30 | <b>C-250</b> |
| 1402751 | 500 X 500    | 430x430          | 30 |              |
| 1402752 | 600 X 600    | 530x530          | 30 |              |



## REGISTROS CON MARCO APARENTE MARCO CUADRADO CON TAPA CIRCULAR OPCIÓN: 2 CIERRES A ELEGIR

|         |               |              |       |     |
|---------|---------------|--------------|-------|-----|
| 0203939 | 800x800 Ø 700 | NO ABATIBLE  | D-400 | 70H |
| 0203998 | 750x850 Ø 580 | NO ABATIBLE* | D-400 | 80H |

\* ROTULACIONES: CONSORCIO BAHIA DE CADIZ ó SERVICIO CONTRA INCENDIOS



## TRAMPILLONES

disponemos en las tapas de varios logos

|         |   |                                       |        |
|---------|---|---------------------------------------|--------|
| 4000948 | 1 | TRAMPILLÓN 125 X 125                  | 125 Kn |
| 4000949 | 2 | TRAMPILLÓN 310 Ø                      | 250 Kn |
| 4000947 | 3 | TRAMP. ALMERIA 220x125 H              | 125 Kn |
| 4000968 |   | TRAMP. GALASA 280 X 300               | 250 Kn |
| 4000971 |   | TRAMP. TUDELA                         | 250 Kn |
| 4000901 | 4 | TRAMP. LOGROÑO 200x300x160 H          | 250 Kn |
| 4000912 |   | TRAMP. SALAMANCA (Campaña Aglomerado) | 250 Kn |

4000914 TRAMP. AGUAS DE MURCIA 500x500 ABAT. CON JUNTA Y CUELLO INF. **C-250**

4000970 TRAMPILLÓN OVALADO CON CADENA 280x195x115H **B-125**



## TRAMPILLONES GALICIA

|         |                        |        |
|---------|------------------------|--------|
| 1200006 | REG. CIR. Ø 200 CORUÑA | 125 Kn |
| 4000937 | TRAMPILLON EMALCSA     | 250 Kn |
| 4000938 | TRAMPILLON OLEIROS     | 250 Kn |
| 4000936 | TRAMPILLON CAMBRE      | 250 Kn |

# MARCOS Y REJILLAS ABATIBLES ANTIRROBO

VÍA PÚBLICA

FUNDICIÓN DÚCTIL

| CODIGO  | PASO LIBRE | DENOMINACIÓN     |                             | MEDIDA EXTERIOR INCL. GARRAS |
|---------|------------|------------------|-----------------------------|------------------------------|
| 1302176 | 170x370    | <b>200 X 400</b> | DIAGONAL MOD. TEO           | 270x410x40 H                 |
| 1302026 | 195x420    | <b>250 X 510</b> | DIAGONAL MOD. PORTODIAGONAL | 290x460x45 H                 |
| 1302913 | 270x370    | <b>300 X 400</b> | DIAGONAL MOD. ALBER         | 380x420x40 H                 |
| 1302025 | 307x717    | <b>350 X 750</b> | DIAGONAL MOD. IMPUDIAGONAL  | 380x800x40 H                 |
| 1302084 | 300x500    | <b>370 X 570</b> | DIAGONAL MOD. ENZO 250 Kn   | 550x380x40 H                 |
| 1302087 | 350x550    | <b>400 X 600</b> | DIAGONAL MOD. MUGUE         | 430x640x50 H                 |
| 1302150 | 360x360    | <b>400 X 400</b> | DIAGONAL MOD. JARA          | 470x470x40 H                 |
| 1302151 | 460x460    | <b>500 X 500</b> | DIAGONAL MOD. PAO           | 550x550x40 H                 |

C-250



|         |         |                  |                            |               |
|---------|---------|------------------|----------------------------|---------------|
| 1303026 | 195x420 | <b>250 X 510</b> | DIAGONAL PORTODIAGONAL 400 | 290x460x45 H  |
| 1303025 | 307x717 | <b>355 X 755</b> | DIAGONAL MPUDIAGONAL 400   | 370x810x40 H  |
| 1303940 | 340x420 | <b>363 X 442</b> | DIAGONAL MOD. SALAMANCA    | 400x500x100 H |
| 1303145 | 360x360 | <b>400 X 400</b> | DIAGONAL MOD. MANS         | 470x470x40 H  |
| 1303529 | 450x450 | <b>500 X 500</b> | DIAGONAL MOD. JÚPITER      | 550x550x40 H  |

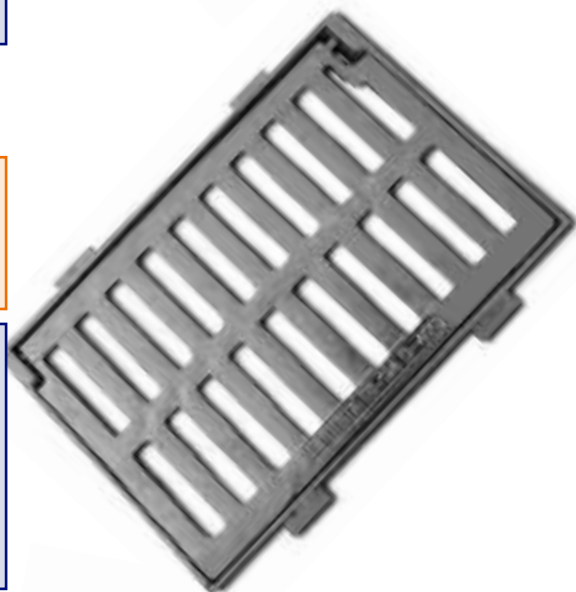
D-400

|         |         |                  |                           |              |
|---------|---------|------------------|---------------------------|--------------|
| 1302152 | 270x570 | <b>301 X 601</b> | PARALELO MOD. SEVILLA     | 350x670x40 H |
| 1302543 | 300x500 | <b>330 X 530</b> | PARALELO MOD. ALMERIA     | 550x380x40 H |
| 1302081 | 360x360 | <b>400 X 400</b> | PARALELO <b>CÓNCAVO</b>   | 420x420x40H  |
| 1302275 | 560x560 | <b>600 X 600</b> | PARALELO MOD. TOU NOVEDAD | 640x640x40H  |

C-250

|         |         |                  |                           |              |
|---------|---------|------------------|---------------------------|--------------|
| 1303152 | 270x570 | <b>300 X 600</b> | PARALELO MOD. SEVILLA GOR | 350x670x40 H |
| 1303184 | 300x500 | <b>340 X 540</b> | PARALELO MOD. MURCIA      | 550x380x40 H |
| 1303081 | 360x360 | <b>400 X 400</b> | PARALELO <b>CÓNCAVO</b>   | 420x420x40H  |
| 1303533 | 350x650 | <b>400 X 700</b> | PARALELO MOD. ALBACETE    | 470x780x40 H |
| 1303183 | 350x550 | <b>410 X 610</b> | PARALELO MOD. CARTAGENA   | 430x640x50 H |
| 1303530 | 400x700 | <b>450 X 800</b> | PARALELO MOD. RIO         | 470x810x40 H |
| 1303275 | 560x560 | <b>600 X 600</b> | PARALELO MOD. COPA        | 640x640x40H  |

D-400



1302542 MOD. PORTUDUERO 420 x 730 C-250

ALTURA MARCO: 40 mm. ENCASTRAMIENTO INFERIOR PARA ARQUETA: 32 mm.  
COTA DE PASO LIBRE: 297x549 mm. MEDIDA REJA: 350x598 mm. MARCO EXTERIOR: 420x730 mm.


1303542 MOD. MILÁN 421 x 731 D-400

ALTURA MARCO: 40 mm. ENCASTRAMIENTO INFERIOR PARA ARQUETA: 32 mm.  
COTA DE PASO LIBRE: 297x549 mm. MEDIDA REJA: 350x598 mm. MARCO EXTERIOR: 420x730 mm.



CON ENCASTRAMIENTO INFERIOR

1302544 270x720 300 X 750 MOD. TEIDEBRO 370x810x40 H C-250



1302086 230 x 630 x 40 H ANTI-TACONES C-250



FUNDINESTA®

# MARCOS Y REJILLAS NO ABATIBLES


| CODIGO  | DENOMINACIÓN   | CON MARCO<br>FUNDICIÓN     | MODELO TRÁFICO |
|---------|----------------|----------------------------|----------------|
| 1303262 | 500x750x50 H   | CON MARCO<br>FUNDICIÓN     | TIERRA D-400   |
| 1304262 | 500x760x50 H   | CON MARCO<br>FUNDICIÓN     | CREUS E-600    |
| 1303104 | *500x1000x80 H | CON MARCO<br>ANGULAR ACERO | PANGO D-400    |
| 1304104 | *500x1000x80 H | CON MARCO<br>ANGULAR ACERO | LIBRA E-600    |
| 1305104 | *500x1000x80 H | CON MARCO<br>ANGULAR ACERO | VIRGO F-900    |

\* DOS REJILLAS DE 500x500 mm EN UN MARCO  
IMBORNAL Válido para canal de 450 de ancho



TIPO CUADRADILLO

|         |               |                            |            |
|---------|---------------|----------------------------|------------|
| 1303110 | 500x1000x40 H | CON MARCO<br>ANGULAR ACERO | ISLA D-400 |
|---------|---------------|----------------------------|------------|



DIAGONAL

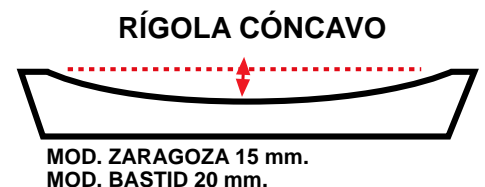
|         |         |           |          |                                |      |       |
|---------|---------|-----------|----------|--------------------------------|------|-------|
| 1302060 | 175x175 | 200 X 200 | PARALELO | MOD. DOLID                     | 30 H | C-250 |
| 1302065 | 200x500 | 230 X 530 | PARALELO | MOD. CARLO                     | 40 H | C-250 |
| 1302070 | 230x230 | 300 X 300 | PARALELO | MOD. AUTOVIA                   | 30 H | C-250 |
| 1303534 | 350x550 | 401x601   | MOPU     | ALTURA REJA: 45 mm.            | 50 H | D-400 |
| 1303535 | 305x615 | 350x660   | MOPU     | ALTURA REJA: 45 mm.            | 50 H | D-400 |
| 1303276 | 550x550 | 601x601   | GIGANT   | ALTURA REJA: 72 mm.<br>NOVEDAD | 80 H | D-400 |



PARALELO

## MODELOS CÓNCAVOS TIPO RÍGOLA

|         |                 |           |                                |             |                     |
|---------|-----------------|-----------|--------------------------------|-------------|---------------------|
| 1303271 | MyR MUY CÓNCAVO | 300x500   | MOD. ZARAGOZA<br>REJA: 275x410 | 60 H        | D-400               |
| 1303272 | MyR MUY CÓNCAVO | 360x460   | MOD. BASTID<br>REJA: 365x465   | 50 H        | D-400               |
| 1302085 | 230x385         | 300 X 450 | CÓNCAVO 7 MM                   | MOD. LAGUNA | PARALELO 40 H C-250 |
| 1302548 | 250x350         | 280 X 380 | CÓNCAVO 7 MM                   | MOD. DENA   | PARALELO 40 H C-250 |



RÍGOLA CÓNCAVO


MOD. ZARAGOZA 15 mm.  
MOD. BASTID 20 mm.

# REJILLAS TRAGA-AGUAS SIN MARCO VÍA PÚBLICA FUNDICIÓN DÚCTIL

| CODIGO       | MODELO    | DENOMINACIÓN     | PARA ANGULO DE: |    |
|--------------|-----------|------------------|-----------------|----|
| 4402101      | AVENIDA   | 200 X 625 X 27 H | PARALELO        | 30 |
| 4402102      | FLORENCIA | 250 X 625 X 27 H | PARALELO        | 30 |
| 4402103      | VENECIA   | 300 X 625 X 27 H | PARALELO        | 30 |
| 4402105      | NAPOLIS   | 400 X 625 X 27 H | PARALELO        | 30 |
| 4402106      | RODA      | 500 X 625 X 27 H | PARALELO        | 30 |
| <b>C-250</b> |           |                  |                 |    |
| 4403101      | FLORESTA  | 200 X 625 X 27 H | PARALELO        | 30 |
| 4403102      | CASTELO   | 250 X 625 X 27 H | PARALELO        | 30 |
| 4403103      | LOURES    | 300 X 625 X 27 H | PARALELO        | 30 |
| 4403105      | SETUBAL   | 400 X 625 X 27 H | PARALELO        | 30 |
| 4403106      | LEIRIA    | 500 X 625 X 27 H | PARALELO        | 30 |
| <b>D-400</b> |           |                  |                 |    |
| 4403211      | MEDINA    | 350 X 545 X 36 H | PARALELO        | 40 |



PARA ANGULAR DE 30 mm.



|   |         |                     |                  |          |    |              |
|---|---------|---------------------|------------------|----------|----|--------------|
| *1  | 4402174 | REJILLA CANALETA    | 121 X 500 X 18 H | PARALELO | 20 | <b>C-250</b> |
| *1  | 4403002 | REJILLA CANALETA    | 122 X 500 X 18 H | PARALELO | 20 | <b>D-400</b> |
| *2  | 4403007 | ARTEIXO Y CANALETA  | 195 X 500 X 22 H | PARALELO | 25 | <b>D-400</b> |
| *2  | 4403210 | REJILLA CANALETA    | 255 X 500 X 22 H | PARALELO | 25 | <b>D-400</b> |
| *2  | 4403227 | REJILLA CANALETA    | 300 X 500 X 27 H | PARALELO | 30 | <b>D-400</b> |
| *2  | 4403228 | REJILLA CANALETA    | 350 X 500 X 27 H | PARALELO | 30 | <b>D-400</b> |
| * APTAS PARA REPOSICIÓN EN NUESTRAS CANALETAS |         |                     |                  |          |    |              |
| 1   | 4403169 | PARA CANAL DE ACERO | 200 X 500 X 22 H | PARALELO | 25 | <b>D-400</b> |
| 3   | 4404171 | LLANES              | 301 X 501 X 32 H | PARALELO | 35 | <b>E-600</b> |

| CODIGO  | DENOMINACIÓN     | MODELO                  | PARA ANGULO DE: | TRÁFICO      |
|---------|------------------|-------------------------|-----------------|--------------|
| 4403253 | 500 x 750 x 36 H | GRANDIS                 | 40              | <b>D-400</b> |
| 4404253 | 500 x 760 x 36 H | CREUS SOLA              | 40              | <b>E-600</b> |
| 4403119 | 500x1000x72 H    | PANGO SOLA DOS REJILLAS | 80              | <b>D-400</b> |
| 4403114 | 500 x 500 x 72 H | MORENA                  | 80              | <b>D-400</b> |
| 4404114 | 500 x 500 x 72 H | LAOS                    | 80              | <b>E-600</b> |
| 4405114 | 500 x 500 x 72 H | SUPER                   | 80              | <b>F-900</b> |
| 4403252 | 600 x 600 x 72 H | ZAMUDIO                 | 80              | <b>D-400</b> |

|         |                  |           |                 |              |
|---------|------------------|-----------|-----------------|--------------|
| 4403118 | 500 x 500 x 36 H | SOLO ISLA | <b>DIAGONAL</b> | <b>D-400</b> |
|---------|------------------|-----------|-----------------|--------------|

TIPO CUADRADILLO



## REJILLA CONTÍNUA CON CIERRE MODELO SEGUR

|         |             |                       |              |
|---------|-------------|-----------------------|--------------|
| 4403147 | 400x600x27H | Para angular de 30 mm | <b>D-400</b> |
|---------|-------------|-----------------------|--------------|

APLICACIONES: La Rejilla Segur se utiliza en todas las canales transversales de calzadas de 350 mm de luz libre. Deben instalarse con el accesorio de encadenado, que enlaza las rejillas entre sí, este sistema completo y modulable mejora la seguridad bajo el tráfico. Incluye cada dos rejillas un accesorio.



CERTIFICADO POR:



**FUNDINESTA®**

VÍA PÚBLICA  
FUNDICIÓN DÚCTIL

# CANALETAS DE ACERO CON REJILLA DE FUNDICIÓN DUCTIL

NOVEDAD  
CON GARRAS PARA EL HORMIGÓN

| CODIGO  | DENOMINACION   |                               |
|---------|----------------|-------------------------------|
| 0603201 | 151x1000x120 H | MEDIDA REAL<br>125x1000x120 H |
| 0603205 | 201x1000x150 H |                               |
| 0603206 | 250x625x150 H  |                               |
| 0603207 | 300x625x180 H  |                               |
| 0603208 | 400x625x200 H  |                               |
| 0603209 | 500x1000x400 H | ESTÉTICA IGUAL<br>MOD. ISLA   |

D-400



| CODIGO  | DENOMINACION            |       |
|---------|-------------------------|-------|
| 0602230 | 150x750x120 H MOD. TAYA | C-250 |
| 0602231 | 200x750x120 H MOD. YUTA | C-250 |

PARA SU BUENA COLOCACIÓN SE RECOMIENDA JUNTEAR ENTRE ELLAS CON SILICONA REJA ATORNILLADA A LA CANAL

# CANALETAS POLÍMERO CON REJILLA GALVANIZADA

POLÍMERO CON REJILLA GALVANIZADA



| CODIGO  | DENOMINACIÓN                           | TRÁFICO  |
|---------|--|----------|
| 0500180 | 120x1000x100 H CON REJILLA GALVANIZADA | PEATONAL |

# CANALETAS POLÍMERO CON REJILLA FUND. DÚCTIL

POLÍMERO CON REJILLA DÚCTIL



| CODIGO  | DENOMINACIÓN                      | TRÁFICO |
|---------|-----------------------------------|---------|
| 0502158 | 130x1000x150 H CON REJILLA DÚCTIL | C-250   |
| 0503161 | 131x1000x150 H CON REJILLA DÚCTIL | D-400   |
| 0503159 | 200x1000x165 H CON REJILLA DÚCTIL | D-400   |
| 0503160 | 250x1000x180 H CON REJILLA DÚCTIL | D-400   |

TERMINALES DE CANALETA: CIEGO O VENTILADO

PARA SU BUENA COLOCACIÓN SE RECOMIENDA JUNTEAR ENTRE ELLAS CON SILICONA REJA ATORNILLADA A LA CANAL

FUNDINIESTA®

# SUMIDEROS SIFÓNICOS CON REJILLA ABATIBLE ANTIRROBO

CUERPO Y REJILLA EN FI

| CODIGO  | DENOMINACIÓN           | MEDIDAS EXTERIORES | TRÁFICO |
|---------|------------------------|--------------------|---------|
| 4002944 | SUM. SALIDA VERTICAL   | 560x250x570H       | C-250   |
| 4002964 | SUM. SALIDA HORIZONTAL | 560x250x570H       | C-250   |
| 4003944 | SUM. SALIDA VERTICAL   | 560x250x570H       | D-400   |
| 4003964 | SUM. SALIDA HORIZONTAL | 560x250x570H       | D-400   |

SALIDA HORIZONTAL PARA TUBO Ø 200 mm



SI EL CLIENTE LO REQUIERE SE PUEDEN SUMINISTRAR CON LAS DOS SALIDAS LIBRES Y EN LA OBRA TAPAR LA QUE LE CONVENGA, CON EL TAPÓN QUE LES SUMINISTRAMOS.

SALIDA VERTICAL PARA TUBO Ø 200 mm



# CAJONES SIFÓNICOS POLIPROPILENO CON MARCO Y REJILLA DÚCTIL ABATIBLE ANTIRROBO

|         |                                 |              |                                |       |
|---------|---------------------------------|--------------|--------------------------------|-------|
| 1302026 | MyR 250x510 PORTODIAGONAL       | 195x420x35H  | DIAGONAL                       | C-250 |
| 1302025 | MyR 350x750 IMPUDIAGONAL        | 307x717x40H  | DIAGONAL                       | C-250 |
| 1303030 | MyR 510x510 PARA CAJÓN CUADRADO | 470x470x50H  | MOD. URFE PARALELO NO ABATIBLE | D-400 |
| 1303026 | MyR 250x510 PORTODIAGONAL 400   | 195x420x35H  | DIAGONAL                       | D-400 |
| 1303025 | MyR 355x755 IMPUDIAGONAL 400    | 307x717x40H  | DIAGONAL                       | D-400 |
| 5400851 | CAJÓN POLIPROPILENO PEQ.        | 240x470x500H |                                |       |
| 5400852 | CAJÓN POLIPROPILENO GR.         | 310x740x700H |                                |       |

REJA Y MARCO FUND. DÚCTIL COMPATIBLES PARA MOD. URFE Y F. URBAN

CAJÓN POLIPROPILENO CON CODO SIFÓNICO INTERIOR PARA SALIDA DE TUBO DE Ø 200 mm



MOD. F. URBAN

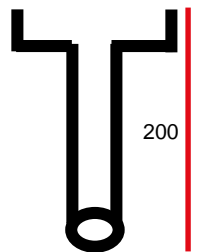
# SUMIDEROS DE PATIO

| CODIGO  | DENOMINACIÓN | TAPA  | ALTURA | MEDIDA EXTERIOR INFERIOR | PARA TUBO MÍNIMO DE | TRÁFICO |
|---------|--------------|-------|--------|--------------------------|---------------------|---------|
| 0801043 | 150 X 150    | Ø 112 | 60     | 50                       | Ø 50                | B-125   |
| 0801044 | 200 X 200    | Ø 145 | 60     | 72                       | Ø 75                | B-125   |
| 0801045 | 250 X 250    | Ø 185 | 60     | 85                       | Ø 90                | B-125   |
| 0801046 | 300 X 300    | Ø 215 | 60     | 105                      | Ø 110               | B-125   |
| 0801047 | 400 X 400    | Ø 283 | 70     | 117                      | Ø 125               | B-125   |



# SUMIDERO MODELO PUENTE

| CODIGO  | DENOMINACIÓN | TRÁFICO |
|---------|--------------|---------|
| 4402149 | 200x200x50 H | C-250   |
| 4402170 | 274x274x30 H | C-250   |



PARA TUBO DE 110 Ø

# MODELOS AYTO. MURCIA Y AGUAS DE MURCIA

## ALUMBRADO, TELECOMUNICACIONES, SEÑALES TRÁFICO Y BOMBEROS

ABATIBLE ANTIRROBO CON CIERRE TIPO MAESTRO \*


| CODIGO    | DENOMINACIÓN  | PASO LIBRE MÍNIMO | ALTURA MARCO | MARCO EXTERIOR | TRÁFICO  |
|-----------|---|-------------------|--------------|----------------|----------|
| 1402950 * | 403 X 403 ALUMBRADO                                 |                   |              |                | C-250    |
| 1403326 * | 400 X 400   | 400 X 400         | 35 H         | 500x500        | TC D-400 |
| 1403327   | 750 X 750 Doble                                     | 750 X 750         | 65 H         | 900x1060       | TC D-400 |
| 1401327   | 750 X 750 Doble                                     | 750 X 750         | 65 H         | 900x1060       | TC B-125 |
| 1401328   | TIPO H AYTO. MURCIA TELECOMUNICACIONES              |                   |              |                | TC B-125 |
| 1403328   | TIPO H AYTO. MURCIA TELECOMUNICACIONES              |                   |              |                | TC D-400 |
| 1401957   | 402x402 SEÑALES TRAFICO AYTO. MURCIA CARA CUADRITOS |                   |              |                | B-125    |
| 1401952   | 601x601 SEÑALES TRÁFICO AYTO. MURCIA CARA CUADRITOS |                   |              |                | B-125    |
| 1401619   | TAPA Y MARCO 600 X 800                              |                   | BOMBEROS     |                | B-125    |
| 1403031   | TAPA Y MARCO 600 X 800                              |                   | BOMBEROS     |                | D-400    |



VÍA PÚBLICA  
FUNDICIÓN DÚCTIL

AYTO. MURCIA  
TELECOMUNICACIONES

Doble



## REGISTROS CIRCULARES

|         |                                      |  |  |                            |       |
|---------|--------------------------------------|--|--|----------------------------|-------|
| 1203967 | REG. CIRCULAR 640 ACEQUIAS DE MURCIA |  |  |                            | D-400 |
| 1203945 | Ø tapa 640 Ø Aro 850 Ext. 100H       |  |  | AGUAS DE MURCIA HOMOLOGADA | D-400 |

## MARCOS Y REJAS ABATIBLES

|         |   |                      |        |              |       |
|---------|---|----------------------|--------|--------------|-------|
| 1303530 | REJA Y MARCO 450x800 ACEQUIAS DE MURCIA |                      |        |              |       |
| 1303026 | REJA Y MARCO 250 X 510                  | PORTODIAGONAL 400    |        | 290x460x45 H |       |
| 1303184 | REJA Y MARCO 340 X 540                  | PARALELO MOD. MURCIA |        | 550x380x40 H |       |
| 1302084 | REJA Y MARCO 370 X 570                  | DIAGONAL MOD. ENZO   | 250 Kn | 550x380x40 H |       |
| 1302086 | REJA Y MARCO 230 x 630 x 40 H           | ANTI-TACONES         |        |              | C-250 |



## TRAMPILLA PARA PICA DE TIERRA

|         |         |                             |         |         |       |
|---------|---------|-----------------------------|---------|---------|-------|
| 0201003 | 150x150 | AYTO. MURCIA PICA DE TIERRA | 105x105 | 145x145 | B-125 |
|---------|---------|-----------------------------|---------|---------|-------|

## TRAMPILLONES

|         |   |                      |                 |        |
|---------|---|----------------------|-----------------|--------|
| 4000948 | 1 | TRAMPILLÓN 125 X 125 | AGUAS DE MURCIA | 125 Kn |
| 4000949 | 2 | TRAMPILLÓN 310 Ø     | AGUAS DE MURCIA | 250 Kn |

Si necesita numeración 1-2-X deben de pedirla en la confirmación del pedido.

|         |  |       |
|---------|--|-------|
| 4000914 | TRAMP. AGUAS DE MURCIA 500x500 ABAT. CON JUNTA Y CUELLO INF. | C-250 |
|---------|--|-------|



## PLACA ALTA TENSIÓN

1400808 230X160



## TACHUELA LSMT

4000946 LSMT 200 Ø



## SUMIDEROS SIFÓNICOS CON REJILLA ABATIBLE ANTIRROBO

CUERPO Y REJILLA EN FUNDICIÓN

| CODIGO  | DENOMINACIÓN           | MEDIDAS EXTERIORES | TRÁFICO |
|---------|------------------------|--------------------|---------|
| 4002944 | SUM. SALIDA VERTICAL   | 560x250x570H       | C-250   |
| 4002964 | SUM. SALIDA HORIZONTAL | 560x250x570H       | C-250   |
| 4003944 | SUM. SALIDA VERTICAL   | 560x250x570H       | D-400   |
| 4003964 | SUM. SALIDA HORIZONTAL | 560x250x570H       | D-400   |

SALIDA HORIZONTAL PARA TUBO Ø 200 mm



SI EL CLIENTE LO REQUIERE SE PUEDEN SUMINISTRAR CON LAS DOS SALIDAS LIBRES Y EN LA OBRA TAPAR LA QUE LE CONVENGA, CON EL TAPÓN QUE LES SUMINISTRAMOS.

SALIDA VERTICAL PARA TUBO Ø 200 mm




FUNDINESTA®

# TAPAS Y MARCOS ESPECIALES Y PROVINCIALES

OPCIÓN: 2 CIERRES A ELEGIR

| CODIGO  | DENOMINACIÓN   | TRÁFICO |
|---------|--|---------|
| 1401098 | TAPA Y MARCO HIDRÁULICO 400x700                            | B-125   |
| 1401972 | 400x400 GANDIA ENLLUMENAT PUBLIC                           | B-125   |
| 1401880 | 400x600 TAPA Y MARCO                                       | B-125   |
| 1401619 | TAPA Y MARCO 600 X 800 570x750 LUZ LIBRE                   | B-125   |
| 1401081 | M2-T2 690x690 SIN CERTIFICADO TAPA Y MARCO                 | B-125   |
| 1401918 | 300x300 MOLINA DE SEGURA TAPA Y MARCO                      | B-125   |
| 1401919 | 400x400 MOLINA DE SEGURA TAPA Y MARCO                      | B-125   |
| 1401941 | 600x1150 DOS TAPAS 600x600 Y MARCO 560x1110 LUZ LIBRE      | B-125   |
| 1401942 | 330x530 P.B. CLAVEGUERAN BALEARES TAPA Y MARCO             | B-125   |
| 1402974 | 700 X 700 LOGROÑO ALUMBRADO TAPA Y MARCO                   | C-250   |
| 1402890 | 400x800 (CON JUNTA ANTI RUIDO) TAPA Y MARCO                | C-250   |
| 1402891 | 300x600 (CON JUNTA ANTI RUIDO) TAPA Y MARCO                | C-250   |
| 1403993 | 620 X 720 GASELEC TAPA Y MARCO                             | D-400   |
| 1403031 | 600 X 800 TAPA Y MARCO 570x750 LUZ LIBRE                   | D-400   |
| 1403905 | marco 25 H 500 X 1000 DOS TAPAS 500x500 460x960 LUZ LIBRE  | D-400   |
| 1403906 | marco 25 H 600 X 1200 DOS TAPAS 600x600 560x1160 LUZ LIBRE | D-400   |

M2-T2



## REGISTROS CIRCULARES ALMERIA

| CODIGO  | DENOMINACIÓN        | LUZ LIBRE   | H | ARO EXT. | TRÁFICO |
|---------|---------------------|-------------|---|----------|---------|
| 1201072 | ALMERIA Ø 400 Ø 360 | 25 H Ø 430  |   |          | B-125   |
| 1202073 | ALMERIA Ø 600 Ø 530 | 40 H Ø 695  |   |          | C-250   |
| 1203597 | ALMERIA Ø 600 Ø 550 | 100 H Ø 810 |   |          | D-400   |



BAJO PEDIDO PODEMOS FABRICAR CUALQUIER MODELO DE CIUDAD, PUEBLO U ORGANISMO CON LAS ESPECIFICACIONES OPORTUNAS.


**FUNDINIESTA®**



## TAPAS ALUMINIO PARA CONTADORES DE AGUA

CON CIERRE DE CUADRADILLO Y LLAVE

| CODIGO  | DENOMINACIÓN               |
|---------|----------------------------|
| 0900053 | 300 X 400                  |
| 0900052 | 220 X 350                  |
| 0900054 | 300 X 500                  |
| 0900067 | 305x405 GALASA             |
| 9910444 | CERRADURA TIPO CUADRADILLO |
| 9911444 | LLAVE TIPO CUADRADILLO     |



## SUMIDEROS DE PATIO ALUMINIO

| CODIGO  | DENOMINACIÓN | PARA TUBO<br>MINIMO DE |
|---------|--------------|------------------------|
| 0900500 | 150 X 150    | Ø 50                   |
| 0900501 | 200 X 200    | Ø 75                   |
| 0900502 | 250 X 250    | Ø 90                   |
| 0900509 | 300 X 300    | Ø 110                  |
| 0900510 | 400 X 400    | Ø 125                  |



## BEBEDEROS DE ALUMINIO PARA CERDOS

BEBEDERO PARA  
LECHONES  
0900511



BEBEDERO PARA  
MADRES  
0900512



## BRAZO DE ALUMINIO MOD. VILLA (Pintado)



400x700  
0900513

# POLIPROPILENO

## TAPAS POLIPROPILENO CONTADORES DE AGUA CON CIERRE DE CUADRADILLO Y LLAVE

| CODIGO  | DENOMINACIÓN |
|---------|--------------|
| 5400055 | 300 X 400    |
| 5400056 | 350 X 450    |



## SUMIDEROS DE PATIO POLIPROPILENO



| CODIGO  | DENOMINACIÓN | PARA TUBO<br>MINIMO DE |
|---------|--------------|------------------------|
| 5400048 | 150 X 150    | Ø 50                   |
| 5400049 | 200 X 200    | Ø 75                   |
| 5400050 | 250 X 250    | Ø 75                   |
| 5400051 | 300 X 300    | Ø 90                   |

## PATE POLIPROPILENO

5400853 270 X 322 EXT.



# MOBILIARIO URBANO

## PILONAS

### ACERO INOXIDABLE

|         |   |                 |             |
|---------|---|-----------------|-------------|
| 2700721 | 0 | ACERO INOX FIJA | 1000 H Ø100 |
|---------|---|-----------------|-------------|

### TUBO DE ACERO

|         |   |                 |             |
|---------|---|-----------------|-------------|
| 2700722 | 1 | INOX FIJA ACERO | 1000 H Ø100 |
|---------|---|-----------------|-------------|

|         |   |                                  |  |
|---------|---|----------------------------------|--|
| 2710722 | 1 | INOX DESMONTABLE ACERO CON LLAVE |  |
|---------|---|----------------------------------|--|

### FUNDICIÓN DÚCTIL

|         |   |                       |                 |
|---------|---|-----------------------|-----------------|
| 2700962 | 2 | PENÍNSULA FIJA DÚCTIL | VISTA LIBRE 400 |
|---------|---|-----------------------|-----------------|

|         |   |                              |  |
|---------|---|------------------------------|--|
| 2710962 | 2 | PENÍNSULA DESMONT. CON LLAVE |  |
|---------|---|------------------------------|--|

|         |   |                      |                 |
|---------|---|----------------------|-----------------|
| 2700723 | 3 | BALEARES FIJA DÚCTIL | VISTA LIBRE 680 |
|---------|---|----------------------|-----------------|

|         |   |                             |  |
|---------|---|-----------------------------|--|
| 2710723 | 3 | BALEARES DESMONT. CON LLAVE |  |
|---------|---|-----------------------------|--|

|         |   |                      |                 |
|---------|---|----------------------|-----------------|
| 2700963 | 4 | GRAN VIA FIJA DÚCTIL | VISTA LIBRE 460 |
|---------|---|----------------------|-----------------|

|         |   |                             |  |
|---------|---|-----------------------------|--|
| 2710963 | 4 | GRAN VIA DESMONT. CON LLAVE |  |
|---------|---|-----------------------------|--|


|         |   |                      |                 |
|---------|---|----------------------|-----------------|
| 2700724 | 5 | ANTIALUNIZAJE DÚCTIL | VISTA LIBRE 650 |
|---------|---|----------------------|-----------------|

|         |   |                       |                 |
|---------|---|-----------------------|-----------------|
| 2700186 | 6 | OCTOGONAL FIJA DÚCTIL | VISTA LIBRE 700 |
|---------|---|-----------------------|-----------------|

|         |   |                              |  |
|---------|---|------------------------------|--|
| 2710186 | 6 | OCTOGONAL DESMONT. CON LLAVE |  |
|---------|---|------------------------------|--|

|         |   |                    |  |
|---------|---|--------------------|--|
| 2710185 | 7 | BILBAO FIJA DÚCTIL |  |
|---------|---|--------------------|--|

|         |  |                                    |  |
|---------|--|------------------------------------|--|
| 9900960 |  | LLAVE SUELTA ALLE PILONAS DESMONT. |  |
|---------|--|------------------------------------|--|



# MOBILIARIO URBANO

## JARDINERAS FUNDICIÓN DÚCTIL



|         |                 |                  |
|---------|-----------------|------------------|
| 2700195 | TRAPERIA MURCIA | 600x600x550 H    |
| 2700196 | TRAPERIA MURCIA | 800x800x800 H    |
| 2700198 | TRAPERIA MURCIA | 1000x1000x1000 H |
| 2700192 | CIRCULAR        | ∅900x428 H       |
| 2700193 | CIRCULAR        | ∅1350x428 H      |

## ALCORQUES CON MARCO FUNDICIÓN DÚCTIL



|         |                     |
|---------|---------------------|
| 2600179 | 700 X 700 X 350 Ø   |
| 2600178 | 800 X 800 X 450 Ø   |
| 2600181 | 900 X 900 X 450 Ø   |
| 0000999 | 1000 X 1000 X 450 Ø |
| 2600182 | 1200 X 1200 X 720 Ø |

**FUENTE ROMÁNTICA  
FUND. DÚCTIL**  
2700720



## FUNDINIESTA®

**PATA DE BANCO  
BILBAO DÚCTIL**  
2700715



**CENICERO INOX.  
PARA PARED**  
2700719



H: 533

**INSULAR  
CHAPA DE ACERO**  
2700194



H: 1552  
40 Litros

**OPCIÓN:  
CON CENICERO  
YA COLOCADO**

**INOX.  
CHAPA DE  
ACERO INOXIDABLE**  
2700190



H: 884  
60 Litros

**OPCIÓN:  
CON CENICERO  
YA COLOCADO**

**EUROPA  
CHAPA DE ACERO**  
2700200



H: 884  
60 Litros

**OPCIÓN:  
CON CENICERO  
YA COLOCADO**

# PRODUCTOS VARIOS

VÍA PÚBLICA  
FUNDICIÓN DÚCTIL

## COLECTORES DE CANALIZACIÓN CON REJILLA O TAPA CIEGA EN124 B-125

Siempre el modelo por cuenta y autorizado por el cliente  
300x300x85 H PARA TUBO Ø 250 (300x300) VENTILADA (Cod. 0201039) O CIEGA (Cod. 0201041)  
400x400x85 H PARA TUBO Ø 315 (400x400) VENTILADA (Cod. 0201040) O CIEGA (Cod. 0201042)

CON TAPA CIEGA



PARTE INFERIOR



CON REJILLA



## MARCO CUADRADO 560x560 CON TAPA CIRC. Ø 400 B-125

Cod. 0201009

SE PUEDEN COLOCAR JUNTOS



## BORDILLO TRAGA AGUAS C-250

Cod. 4002934 - 560x150x200H


## CONJUNTO BORDILLO + REJA TODO ABATIBLE C-250

547x500x205H  
3902332




## BORDILLO CON TAPA B-125

800x800x200H  
3901333



## PISÓN

3900610 PISÓN 200x200



## AMARRES

2900997 LA MANGA 250x250x250 H

2900999 SOTOGRADE 200x200x140 H

## REJILLAS CHIMENEA

4400016 201 X 401 X 18 H

4400014 251 X 501 X 27 H



4400034 300 X 300 X 15 H



## REJAS PARA CAMPO DE GOLF

4400277 270x270 mm.  
4400278 Ø 200  
4400279 Ø 250

4400280 Ø 300  
4400281 Ø 320  
4400282 Ø 400  
4400283 Ø 600



## ARTÍCULOS DE COCINA FUNDICIÓN GRIS

### PLANCHAS ASAR

|         |           |
|---------|-----------|
| 5200518 | 460 Ø     |
| 5200515 | 600 Ø     |
| 5200520 | 330 x 470 |
| 5200522 | 400 x 600 |



### PIEDRA Y PLATO DE FUNDICIÓN PARA ASAR CARNE DE BUEY

|         |            |                                 |
|---------|------------|---------------------------------|
| 3800531 | 350x250x17 | PIEDRA                          |
| 3800532 |            | BANDEJA PORTA PIEDRA (OPCIONAL) |
| 3800525 | Ø 250      | PLATO                           |

Calentar en el horno 30 minutos



### CALDERO FUND. ARROZ MARINERO

3800528  
15 Raciones



## IMANES PARA LEVANTAR TAPAS DE REGISTRO Y REJILLAS



L.I.-XT1  
9900556

PESO 2,5 Kg.  
DIAMETRO BASE 11 cm.  
LARGO EXTENDIDO 70 cm.  
LARGO PLEGADO 40x8x15 cm.  
KG. ELEVACION 230 Kg.



L.I.-CL10  
9900557

PESO 7 Kg.  
LARGO EXTENDIDO 70 cm.  
LARGO PLEGADO 55x16cm.  
KG. ELEVACION 400 Kg.

## REGISTROS ESPECIALES ABATIBLES D-400, E-600 Y F-900

| MOD.    | CODIGO  | DENOMINACIÓN | PASO LIBRE MÍNIMO | ALTURA MARCO | MARCO EXTERIOR Largo x Ancho | TRÁFICO      |
|---------|---------|--------------|-------------------|--------------|------------------------------|--------------|
| CL-1    | 1403324 | 660 X 1010   | 650 X 750         | 90 H         | 660x1010                     | D-400        |
| FEDA-2  | 1403318 | 930 X 930    | 776 X 742         | 155 H        | 930x930                      | Doble D-400  |
| CL-2    | 1403325 | 1010 X 1300  | 750 X 1000        | 90 H         | 1010x1300                    | Doble D-400  |
| CL-3    | 1403319 | 1000 X 1900  | 750 X 1800        | 90 H         | 1000x1900                    | triple D-400 |
| FEDA-1  | 1403069 | 1001x1001    | 776x742           | 165 H        | 1020x1020                    | Doble D-400  |
| FEDA-11 | 1403920 | 1101x1101    | 776x742           | 165 H        | 1100x1100                    | Doble D-400  |
| FEDA-12 | 1403933 | 1201x1201    | 776x742           | 165 H        | 1200x1200                    | Doble D-400  |
| CL-1    | 1404324 | 660 X 1010   | 650 X 750         | 90 H         | 660x1010                     | E-600        |
| FEDA-2  | 1404318 | 930 X 930    | 776 X 742         | 155 H        | 930x930                      | Doble E-600  |
| CL-2    | 1404325 | 1010 X 1300  | 750 X 1000        | 90 H         | 1010x1300                    | Doble E-600  |
| CL-3    | 1404319 | 1000 X 1900  | 750 X 1800        | 90 H         | 1000x1900                    | triple E-600 |
| FEDA-2  | 1405318 | 930 X 930    | 776 X 742         | 155 H        | 930x930                      | Doble F-900  |

OPCIÓN: CIERRES A ELEGIR

VÍA PÚBLICA  
FUNDICIÓN DÚCTIL

FUNDINESTA®

